

ESTADO ANALITICO DE INGRESOS

NEZAHUALCOYOTL 3087

DEL 1 DE ENERO AL 31 DE MARZO DE 2018


RUBRO DE INGRESOS	INGRESOS						DIFERENCIA
	ESTIMADO	AMPLIACION Y REDUCCIONES	MODIFICADO	DEVENGADO	RECAUDADO		
Impuestos	0.00	0.00	0.00	0.00	0.00	0.00	0.00
Cuotas y Aportaciones de Seguridad Social	0.00	0.00	0.00	0.00	0.00	0.00	0.00
Contribución o Aportación de Mejoras por Obras Públicas	0.00	0.00	0.00	0.00	0.00	0.00	0.00
Derechos	0.00	0.00	0.00	0.00	0.00	0.00	0.00
Productos							
Corriente	18,344,474.20	0.00	18,344,474.20	18,636,645.02	18,636,645.02	18,636,645.02	292,170.82
Capital							
Aprovechamientos							
Corriente	0.00	0.00	0.00	0.00	0.00	0.00	0.00
Capital							
Ingresos por Venta de Bienes y Servicios	5,571,743.02	0.00	5,571,743.02	4,229,985.51	4,229,985.51	4,229,985.51	-1,341,757.51
Las Participaciones derivadas de la aplicación de la Ley de Coordinación	0.00	0.00	0.00	0.00	0.00	0.00	0.00
Transferencias, Asignaciones, Subsidios y Otras Ayudas	19,500,000.00	0.00	19,500,000.00	18,000,000.00	18,000,000.00	18,000,000.00	-1,500,000.00
Ingresos Derivados de Financiamiento	0.00	0.00	0.00	0.00	0.00	0.00	0.00
TOTAL	43,416,217.22	0.00	43,416,217.22	40,866,630.53	40,866,630.53	40,866,630.53	292,170.82
				Ingresos Excedentes			

ESTADO ANALITICO DE INGRESOS


NEZAHUALCOYOTL 3087

DEL 1 DE ENERO AL 31 DE MARZO DE 2018

ESTADO ANALITICO DE INGRESOS POR FUENTE DE FINANCIAMIENTO	INGRESOS					DIFERENCIA
	ESTIMADO	AMPLIACION Y REDUCCIONES	MODIFICADO	DEVENGADO	RECAUDADO	
Ingresos del Gobierno	37,844,474.20	0.00	37,844,474.20	36,636,645.02	36,636,645.02	-1,207,829.18
Impuestos	0.00	0.00	0.00	0.00	0.00	0.00
Contribución o Aportación de Mejoras por Obras Públicas	0.00	0.00	0.00	0.00	0.00	0.00
Derechos	0.00	0.00	0.00	0.00	0.00	0.00
Productos						
Corriente	18,344,474.20	0.00	18,344,474.20	18,636,645.02	18,636,645.02	292,170.82
Capital						
Aprovechamientos						
Corriente	0.00	0.00	0.00	0.00	0.00	0.00
Capital						
Las Participaciones derivadas de la aplicación de la Ley de Coordinación						
Transferencias, Asignaciones, Subsidios y Otras Ayudas	19,500,000.00	0.00	19,500,000.00	18,000,000.00	18,000,000.00	-1,500,000.00
Ingresos de Organismos y Empresas	5,571,743.02	0.00	5,571,743.02	4,229,985.51	4,229,985.51	-1,341,757.51
Cuotas y Aportaciones de Seguridad Social	0.00	0.00	0.00	0.00	0.00	0.00
Ingresos por Venta de Bienes y Servicios	5,571,743.02	0.00	5,571,743.02	4,229,985.51	4,229,985.51	-1,341,757.51
Ingresos Derivados de Financiamiento	0.00	0.00	0.00	0.00	0.00	0.00
Ingresos Derivados de Financiamiento	0.00	0.00	0.00	0.00	0.00	0.00
TOTAL	43,416,217.22	0.00	43,416,217.22	40,866,630.53	40,866,630.53	292,170.82
				Ingresos Excedentes		




LIC. M. DEL CARRERA DE LA ROSA MENDO



DIRECTOR DIF NEZAHUALCOYOTL

LIC. RICARDO ARMANDO ORDIANO PEREZ



C.P.C. DULCE KARINA PEREZ RODRIGUEZ